

NAVODILO ZA UPORABO APARATA

WTW Cond 3210



Kratka navodila za rokovanje z instrumentom.

Pred uporabo dobro preberi tudi originalna navodila, posebej za uporabo vseh možnih funkcij!

Navodila za uporabo instrumenta naj bodo zmeraj v bližini instrumenta.










Pregled

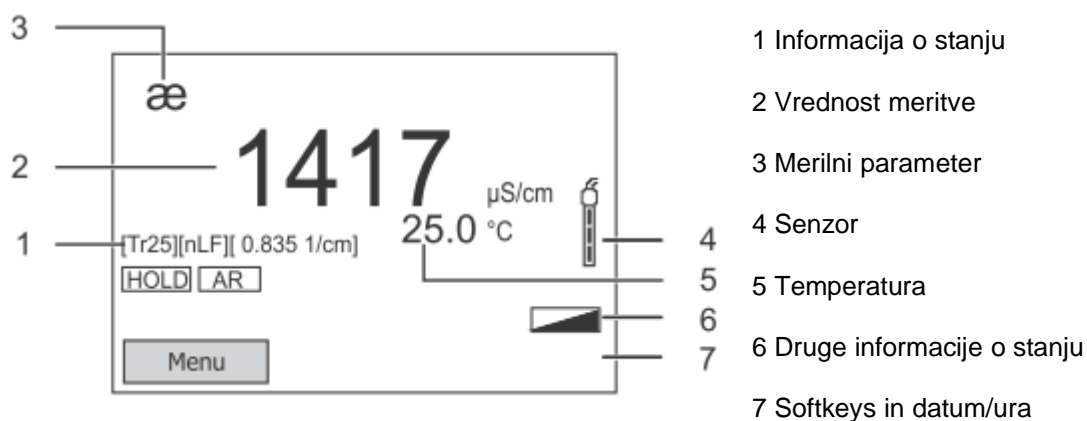
Cord 32100 je merilna naprava, s katero merite (prevodnost) hitro in natančno. Upravljanje je enostavno in nudi številne možnosti.

Tipkovnica

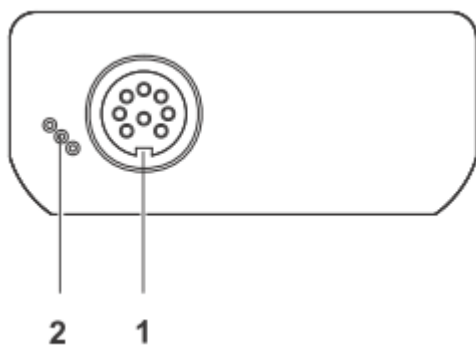
Tipke označujejo znaki za je večje in je manjše <..>. Primer: simbol <ENTER> pritisnete na kratko (manj kot 2 sekundi). V kolikor držite tipko dlje, se sa njo pojavi podčrta <ENTER_>.

Priklop/izklop

| | | |
|---|---|--|
|  | <p><F1> <F1_></p> | <p>Funkcija, glede na situacijo (se prikaže na monitorju). Npr.: <F1>/[Menu]: Odpre se nabor nastavitvev. <F1_>/[Menu]: Odpre se nabor sistemskih nastavitvev</p> |
|  | <p><M></p> | <p>Merilni parametri</p> |
|  | <p><CAL> <CAL_></p> | <p>Izbor kalibracijskega postopka Prikaz kalibracijskega postopka</p> |
|  | <p><STO></p> | <p>Avtomatično shranjevanje rezultatov</p> |
|  | <p><RCL></p> | <p>Prikaz avtomatično shranjenih merilnih rezultatov</p> |
|  | <p><▲><▼>:</p> | <p>Izbor menijev, navigacija</p> |
|  | | |
|  | <p><ENTER> <ENTER_></p> | <p>Odpira merilne in sistemske nastavitve, potrjuje vnos</p> |
|  | <p><AR></p> | <p>Zamrznitev merilne vrednosti (HOLD function), vklop in izklop AutoRead nastavitve</p> |



Vtičnice/povezave



1 Prevodnostna merilna celica

2 Servisna vtičnica

Prvi vklop

- 1 Vstavite baterije. Prepričajte se, da so poli pravilno obrnjeni.
- 2 Vklonite merilno napravo z <On/Off> tipko.



Pozor! Ravnajte se po varnostnih navodilih o senzorjih, ki jih uporabljate. Navodila za uporabo najdete na priloženem CD-ju ali na internetni strani www.WTW.com.

Servis Mikro + polo



Kolektiv servisa Mikro+Polo sestavljamo posamezniki s širokim obsegom znanj s področij strojništva, elektrotehnike, elektronike in računalništva. Imamo dolgoletne izkušnje s področij tehnične podpore za medicinsko, laboratorijsko, Hi-Tech, industrijsko in merilno opremo.

Naš osnovni namen je **REŠEVATI VAŠE TEŽAVE** in s tem skrbeti za nemoten potek dela v vaših organizacijah. To počnemo s ponosom in veseljem.

DEJAVNOSTI SERVISA:

inštalacije | redno in izredno vzdrževanje | deinštalacije odsluženih aparatov in opreme
demonstracije delovanja opreme | nastavitve parametrov in modifikacije | kalibracija

Servisiramo tudi opremo, ki je niste kupili pri nas!

Prilagajamo se potrebam strank in po njihovih željah izvajamo projekte povezane z laboratoriji, industrijo in spremljajočo opremo.

V sklopu servisnega oddelka vam ponujamo tudi storitve našega akreditiranega kalibracijskega laboratorija.

V primeru težav pokličite naš **SERVISNI CENTER** na telefonsko številko: **+386 (0)2 614 33 57** ali nam pišite na e-pošto: **service@mikro-polo.si**